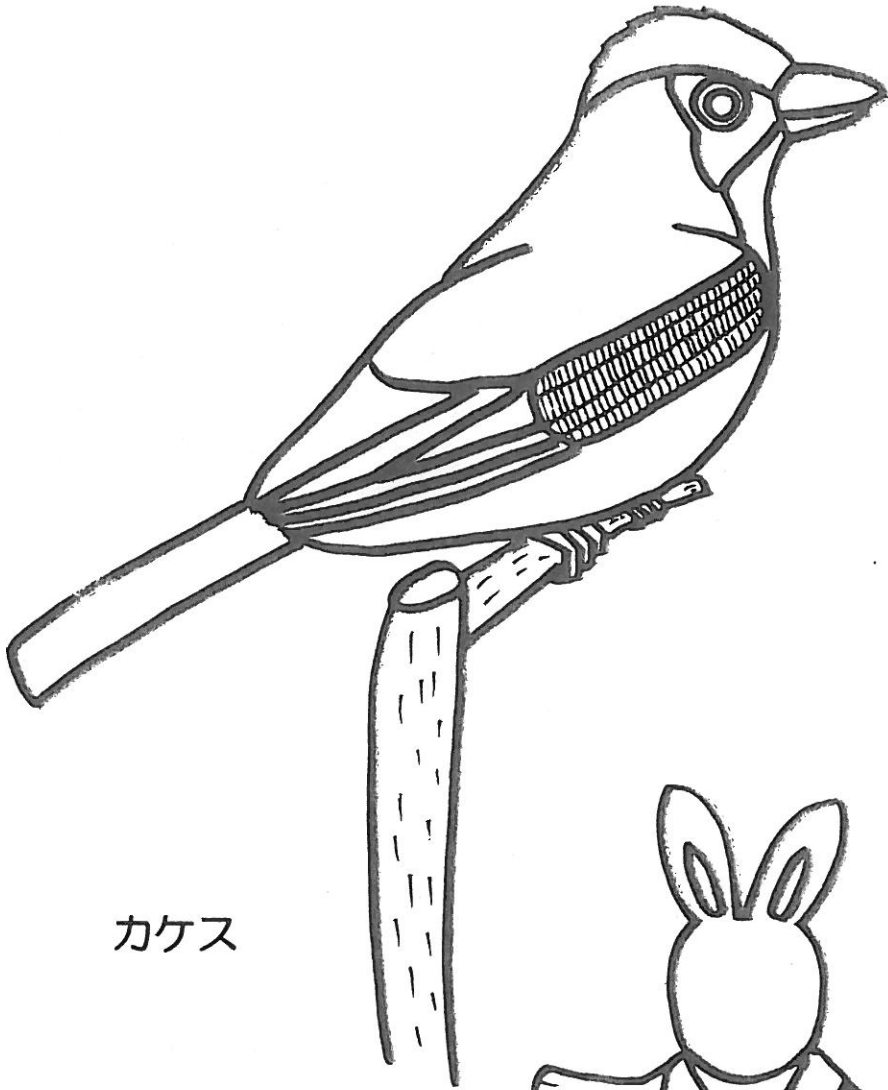



はくぶつかんぬりえ

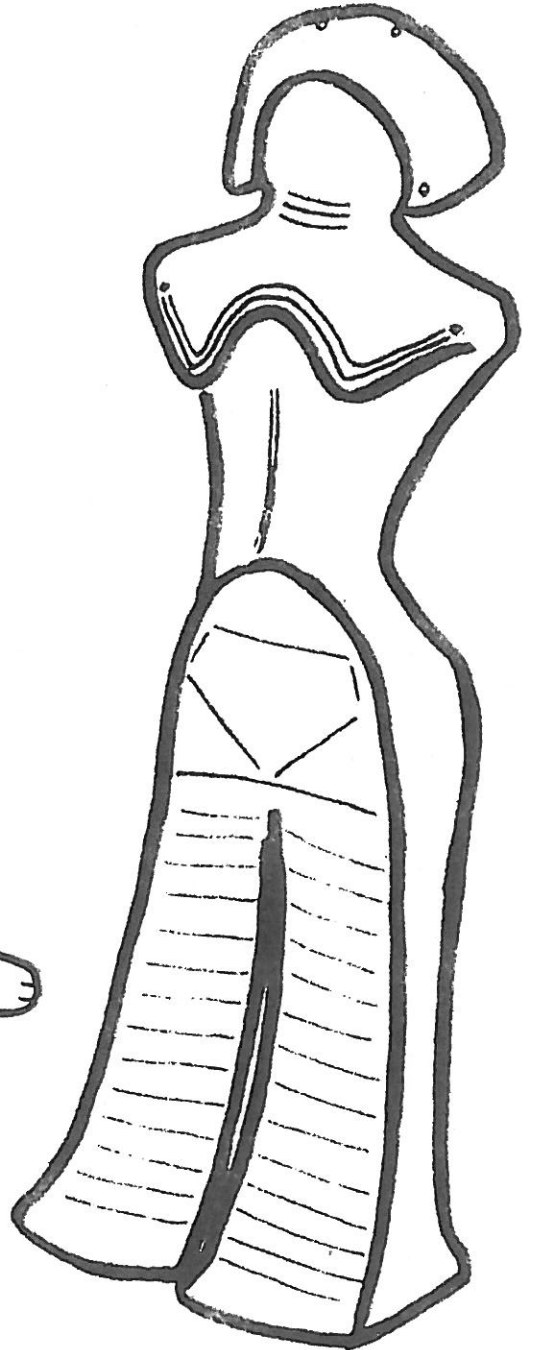
*うらにヒントがあるよ！



カケス



やまがたはりこ
(たまのりうさぎ)



どぐう
(にしのみえいせきの
じょうもんヴィーナス)

はくぶつかんぬりえのご案内

はくぶつかん さまさま しりょう
博物館には様々な資料（たからもの）がたくさんあります。
ひとつひとつの資料をしりょうをじっくりかんさつして、せいかく きろく のこ けんきゅう だいいっぽ
研究者（はかせ）の気持ちで、資料から発見したことをぬりえとして楽しく記録してみませんか。
けんきゅうしゃ
研究者（はかせ）の気持ちで、資料から発見したことをぬりえとして楽しく記録してみませんか。
おうぼ
応募いただいたみなさんの作品は、なつやす はくぶつかん なか てんじ ひょうしょう
夏休みに博物館の中に展示します。表彰 もあります。

期間 平成23年4月29日（金）～6月30日（木）

応募先 山形県立博物館「はくぶつかんぬりえ」係 （※持参でも構いません）

〒990-0826 山形市霞城町1-8（霞城公園内）

電話 023-645-1111

※応募されたぬりえは返却いたしませんのでご了承ください。

※応募書類により収集する個人情報、主催者が責任もって管理し、本イベント以外の目的には使用いたしません。

☆はくぶつかんぬりえのしかた☆

① はくぶつかん
博物館のなかをたんけんして、ぬりえの資料（たからもの）を見つけてみましょう。

② よくかんさつして、ぬりえにいろをぬいみましょう。

③ ぬりえができたなら、なまえをかいて、はくぶつかん かけり
博物館の係のひとにわたしましょう。

※いろ
色えんぴつは1かいのにゅうかんけんうりば そうだん
入館券売場か相談コーナーでかいられます。

♪たからもののヒント♪

だい てんじしつ
第1展示室 カケス

いろ
はねの色をよく見てみよう

だい てんじしつ どくう にしのまゐいせき じょうもん
第2展示室 土偶（西/前遺跡の縄文ヴィーナス）

いろ
色がちがうところもあるよ

だい てんじしつ やまがたはりこ たまの
第3展示室 山形張子（玉乗りうさぎ）

かおやボールのもようもかいてみよう

応募者記入欄

| | |
|---|------------------|
| がっこうめい 学校名 | がくねん 学年 |
| しめい 氏名（ふりがな） | しちょうぞんめい 市町村名 |
| 館内掲示する場合、学校名・学年・氏名を公表してもよろしいですか。（保護者記入） | |
| 保護者氏名 | 諾 ・ 否 |